TECNODIMA.it s.r.l.

foglio
4

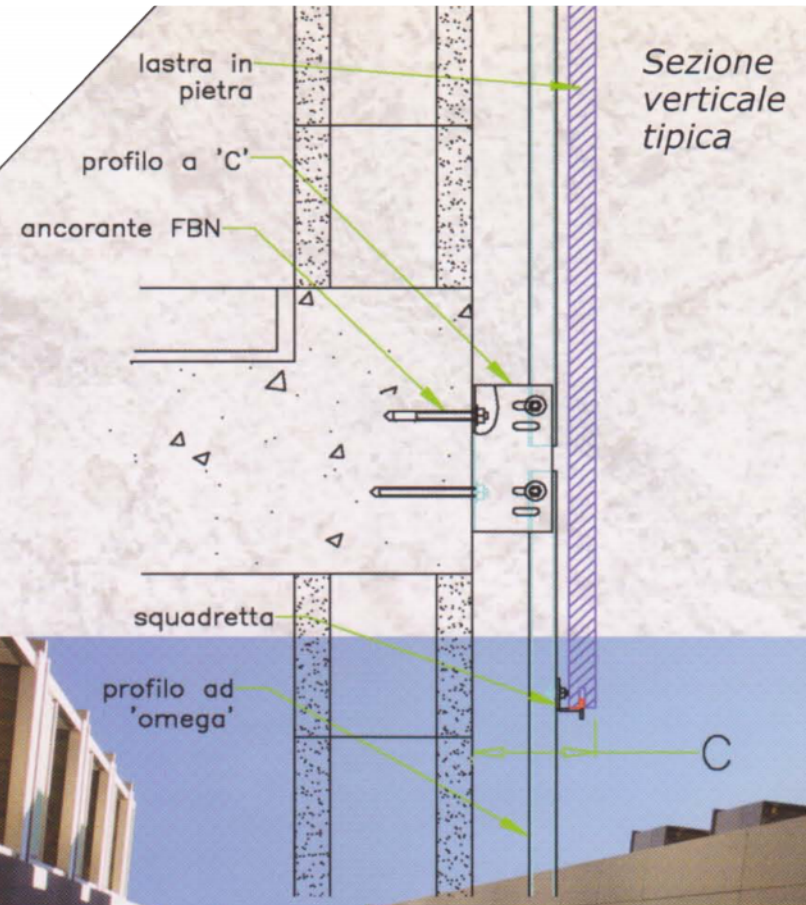


Sezione verticale tipica



*Edificio residenziale in via Filelfo, Milano*

Edilizia Integrata

FACCIATE VENTILATE

# Sistemi di Supporto

## *Ancoraggi puntiformi con sottostruttura*

*Ancoraggi su misura per dare libertà al progettista...*

*La foto mostra un dettaglio di montaggio con profili in angolo, con le membrature tipiche del disegno a lato.*

*Squadretta di supporto doppia, dimensioni fondamentali; profilo (sezione).*

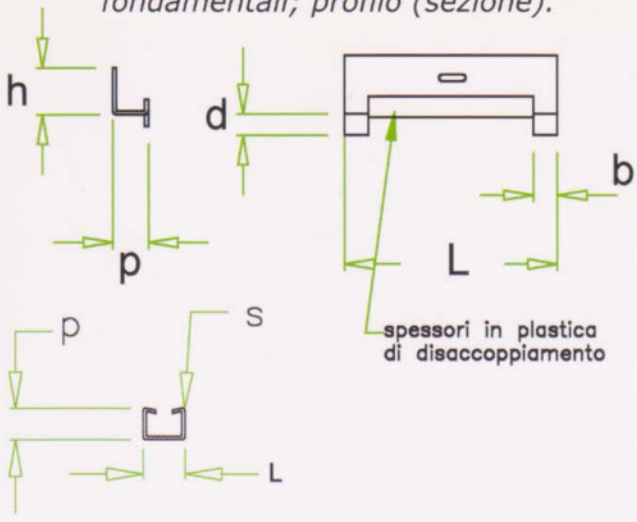


La struttura con montanti verticali ad 'Omega' e squadrette a montaggio puntuale costituisce il modo standard per il sostegno di facciate ventilate realizzate con lastre di dimensione prevalente verticale, ove lo sbalzo di montaggio dovuto alla camera d'aria viene assorbito dai montanti, agganciati o meglio appesi alla soletta in CA per mezzo di staffe a 'C'.

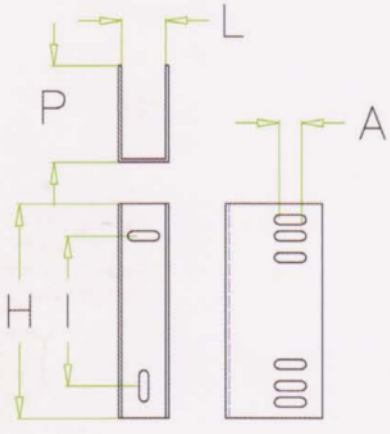


*Elemento a 'C'*

L'allineamento alla facciata dei montanti si esegue per mezzo di asole realizzate sui profili a 'C' e sugli L di contrasto. Le squadrette hanno interasse fisso, ogni squadretta supporta sull'angolo due lastre affiancate, da cui la garanzia del rispetto dell'allineamento orizzontale.

I dimensionamenti standard riportati in tabella debbono essere comunque verificati da un tecnico abilitato: per necessità particolari esiste poi la possibilità di ottenere profili realizzati 'ad hoc'.

*Profili verticali: AISI 304; Squadrette: AISI 304; Tasselli: M6, M8, AISI 304*

| *Tipo* | Interpiano ammesso [m] | Spessore squadretta [mm] | Spessore profilo a 'C' [mm] | Spessore profilo 'Omega' [mm] | Interasse parete ammesso [mm] |
|---|---|---|---|---|---|
| CP-110/3 | < 3,0 | 3,0 | 2,5 | 2,0 | <110 |
| CP-125/3 | < 3,0 | 3,0 | 3,0 | 2,0 | <125 |
| CP-125/4 | < 3,0 | 3,0 | 3,0 | 2,0 | <125 |
| CP-140/4 | < 3,0 | 3,0 | 3,0 | 2,0 | <140 |